



Công ty Cổ phần Thủy điện Srok Phu Miêng IDICO

Báo cáo tài chính

Cho năm tài chính kết thúc ngày 31 tháng 12 năm 2024



Shape the future
with confidence

Công ty Cổ phần Thủy điện Srok Phu Miêng IDICO

MỤC LỤC

	Trang
Thông tin chung	1
Báo cáo của Ban Giám đốc	2
Báo cáo kiểm toán độc lập	3 - 4
Bảng cân đối kế toán	5 - 6
Báo cáo kết quả hoạt động kinh doanh	7
Báo cáo lưu chuyển tiền tệ	8 - 9
Thuyết minh báo cáo tài chính	10 - 28



Công ty Cổ phần Thủy điện Srok Phu Miêng IDICO

BÁO CÁO CỦA BAN GIÁM ĐỐC

CÔNG TY

Công ty Cổ phần Thủy điện Srok Phu Miêng IDICO ("Công ty") được thành lập từ cổ phần hóa Nhà máy Thủy điện Srok Phu Miêng IDICO - Đơn vị thành viên hạch toán phụ thuộc Tổng công ty Đầu tư Phát triển Đô thị và Khu công nghiệp Việt Nam (IDICO) (nay là Tổng công ty IDICO - CTCP). Công ty hoạt động theo Giấy Chứng nhận Đăng ký Doanh nghiệp ("GCNĐKDN") số 3800407449 do Sở Kế hoạch và Đầu tư Tỉnh Bình Phước cấp lần đầu ngày 12 tháng 2 năm 2008, và lần điều chỉnh gần nhất là lần 8 ngày 17 tháng 5 năm 2024.

Cổ phiếu của Công ty được đăng ký giao dịch trên thị trường UPCOM tại Sở Giao dịch Chứng khoán Hà Nội ("SGDCKHN") với mã ISH theo Quyết định số 332/QĐ-SGDHN do SGDCKHN cấp ngày 8 tháng 6 năm 2015.

Hoạt động trong năm của Công ty là sản xuất, truyền tải và phân phối điện; khai thác, xử lý và cung cấp nước và trồng cây cao su.

Công ty có trụ sở chính đăng ký tại Thôn 7, Xã Long Bình, Huyện Phú Riềng, Tỉnh Bình Phước, Việt Nam.

HỘI ĐỒNG QUẢN TRỊ

Các thành viên của Hội đồng Quản trị ("HĐQT") trong năm và vào ngày lập báo cáo này như sau:

Ông Nguyễn Văn Thịnh	Chủ tịch	
Ông Nguyễn Quốc Việt	Thành viên không điều hành	bổ nhiệm ngày 24 tháng 4 năm 2024
Bà Trần Thùy Giang	Thành viên không điều hành	
Ông Nguyễn Phong Danh	Thành viên không điều hành	
Ông Mai Đình Nhật	Thành viên không điều hành	
Ông Nguyễn Thanh Hoài	Thành viên	miễn nhiệm ngày 24 tháng 4 năm 2024

BAN KIỂM SOÁT

Các thành viên của Ban kiểm soát trong năm và vào ngày lập báo cáo này như sau:

Ông Đoàn Hữu Nghĩa	Trưởng ban	bổ nhiệm ngày 24 tháng 4 năm 2024
Ông Nguyễn Đăng Thanh	Trưởng ban	miễn nhiệm ngày 24 tháng 4 năm 2024
Ông Vũ Tuấn Anh	Thành viên	
Ông Nguyễn Trương Tiến Đạt	Thành viên	

BAN GIÁM ĐỐC

Các thành viên của Ban Giám đốc trong năm và vào ngày lập báo cáo này như sau:

Ông Trương Thanh Bình	Giám đốc	bổ nhiệm ngày 15 tháng 5 năm 2024
Ông Nguyễn Thanh Hoài	Giám đốc	miễn nhiệm ngày 15 tháng 5 năm 2024
Ông Bùi Hải Nam	Phó Giám đốc	

NGƯỜI ĐẠI DIỆN THEO PHÁP LUẬT

Người đại diện theo pháp luật của Công ty trong năm và vào ngày lập báo cáo này như sau:

Ông Trương Thanh Bình	từ ngày 15 tháng 5 năm 2024
Ông Nguyễn Thanh Hoài	đến ngày 15 tháng 5 năm 2024

KIỂM TOÁN VIÊN

Công ty Trách nhiệm Hữu hạn Ernst & Young Việt Nam là công ty kiểm toán cho Công ty.



Công ty Cổ phần Thủy điện Srok Phu Miêng IDICO

BÁO CÁO CỦA BAN GIÁM ĐỐC

Ban Giám đốc Công ty Cổ phần Thủy điện Srok Phu Miêng IDICO ("Công ty") trình bày báo cáo này và báo cáo tài chính của Công ty cho năm tài chính kết thúc ngày 31 tháng 12 năm 2024.

TRÁCH NHIỆM CỦA BAN GIÁM ĐỐC ĐỐI VỚI BÁO CÁO TÀI CHÍNH

Ban Giám đốc chịu trách nhiệm đảm bảo báo cáo tài chính cho từng năm tài chính phản ánh trung thực và hợp lý tình hình tài chính, kết quả hoạt động kinh doanh và tình hình lưu chuyển tiền tệ của Công ty trong năm. Trong quá trình lập báo cáo tài chính này, Ban Giám đốc cần phải:

- ▶ lựa chọn các chính sách kế toán thích hợp và áp dụng các chính sách này một cách nhất quán;
- ▶ thực hiện các đánh giá và ước tính một cách hợp lý và thận trọng;
- ▶ nêu rõ các chuẩn mực kế toán áp dụng cho Công ty có được tuân thủ hay không và tất cả những sai lệch trọng yếu so với những chuẩn mực này đã được trình bày và giải thích trong báo cáo tài chính; và
- ▶ lập báo cáo tài chính trên cơ sở nguyên tắc hoạt động liên tục trừ trường hợp không thể cho rằng Công ty sẽ tiếp tục hoạt động.

Ban Giám đốc chịu trách nhiệm đảm bảo việc các sổ sách kế toán thích hợp được lưu giữ để phản ánh tình hình tài chính của Công ty, với mức độ chính xác hợp lý, tại bất kỳ thời điểm nào và đảm bảo rằng các sổ sách kế toán tuân thủ với chế độ kế toán đã được áp dụng. Ban Giám đốc cũng chịu trách nhiệm về việc quản lý các tài sản của Công ty và do đó phải thực hiện các biện pháp thích hợp để ngăn chặn và phát hiện các hành vi gian lận và những vi phạm khác.

Ban Giám đốc cam kết đã tuân thủ những yêu cầu nêu trên trong việc lập báo cáo tài chính kèm theo.

CÔNG BỐ CỦA BAN GIÁM ĐỐC

Theo ý kiến của Ban Giám đốc, báo cáo tài chính kèm theo phản ánh trung thực và hợp lý tình hình tài chính của Công ty vào ngày 31 tháng 12 năm 2024, kết quả hoạt động kinh doanh và tình hình lưu chuyển tiền tệ cho năm tài chính kết thúc cùng ngày phù hợp với các Chuẩn mực kế toán Việt Nam, Chế độ kế toán doanh nghiệp Việt Nam và các quy định pháp lý có liên quan đến việc lập và trình bày báo cáo tài chính.



Trưởng Thành Bình
Giám đốc

Tỉnh Bình Phước, Việt Nam

Ngày 14 tháng 3 năm 2025



Số tham chiếu: 13689358/68420119/FN

BÁO CÁO KIỂM TOÁN ĐỘC LẬP

Kính gửi: Quý Cổ đông của Công ty Cổ phần Thủy điện Srok Phu Miêng IDICO

Chúng tôi đã kiểm toán báo cáo tài chính kèm theo của Công ty Cổ phần Thủy điện Srok Phu Miêng IDICO ("Công ty") được lập ngày 14 tháng 3 năm 2025 và được trình bày từ trang 5 đến trang 28, bao gồm bảng cân đối kế toán tại ngày 31 tháng 12 năm 2024, báo cáo kết quả hoạt động kinh doanh và báo cáo lưu chuyển tiền tệ cho năm tài chính kết thúc cùng ngày và các thuyết minh báo cáo tài chính kèm theo.

Trách nhiệm của Ban Giám đốc

Ban Giám đốc Công ty chịu trách nhiệm về việc lập và trình bày trung thực và hợp lý báo cáo tài chính của Công ty theo các Chuẩn mực kế toán Việt Nam, Chế độ kế toán doanh nghiệp Việt Nam và các quy định pháp lý có liên quan đến việc lập và trình bày báo cáo tài chính và chịu trách nhiệm về kiểm soát nội bộ mà Ban Giám đốc xác định là cần thiết để đảm bảo cho việc lập và trình bày báo cáo tài chính không có sai sót trọng yếu do gian lận hoặc nhầm lẫn.

Trách nhiệm của Kiểm toán viên

Trách nhiệm của chúng tôi là đưa ra ý kiến về báo cáo tài chính dựa trên kết quả của cuộc kiểm toán. Chúng tôi đã tiến hành kiểm toán theo các Chuẩn mực kiểm toán Việt Nam. Các chuẩn mực này yêu cầu chúng tôi tuân thủ chuẩn mực và các quy định về đạo đức nghề nghiệp, lập kế hoạch và thực hiện cuộc kiểm toán để đạt được sự đảm bảo hợp lý về việc liệu báo cáo tài chính của Công ty có còn sai sót trọng yếu hay không.

Công việc kiểm toán bao gồm thực hiện các thủ tục nhằm thu thập các bằng chứng kiểm toán về các số liệu và thuyết minh trên báo cáo tài chính. Các thủ tục kiểm toán được lựa chọn dựa trên xét đoán của kiểm toán viên, bao gồm đánh giá rủi ro có sai sót trọng yếu trong báo cáo tài chính do gian lận hoặc nhầm lẫn. Khi thực hiện đánh giá các rủi ro này, kiểm toán viên đã xem xét kiểm soát nội bộ của Công ty liên quan đến việc lập và trình bày báo cáo tài chính trung thực, hợp lý nhằm thiết kế các thủ tục kiểm toán phù hợp với tình hình thực tế, tuy nhiên không nhằm mục đích đưa ra ý kiến về hiệu quả của kiểm soát nội bộ của Công ty. Công việc kiểm toán cũng bao gồm đánh giá tính thích hợp của các chính sách kế toán được áp dụng và tính hợp lý của các ước tính kế toán của Ban Giám đốc cũng như đánh giá việc trình bày tổng thể báo cáo tài chính.

Chúng tôi tin tưởng rằng các bằng chứng kiểm toán mà chúng tôi đã thu thập được là đầy đủ và thích hợp để làm cơ sở cho ý kiến kiểm toán của chúng tôi.

Ý kiến của Kiểm toán viên

Theo ý kiến của chúng tôi, báo cáo tài chính đã phản ánh trung thực và hợp lý, trên các khía cạnh trọng yếu, tình hình tài chính của Công ty tại ngày 31 tháng 12 năm 2024, cũng như kết quả hoạt động kinh doanh và tình hình lưu chuyển tiền tệ cho năm tài chính kết thúc cùng ngày, phù hợp với các Chuẩn mực kế toán Việt Nam, Chế độ kế toán doanh nghiệp Việt Nam và các quy định pháp lý có liên quan đến việc lập và trình bày báo cáo tài chính.

Vấn đề khác

Báo cáo tài chính của Công ty cho năm tài chính kết thúc ngày 31 tháng 12 năm 2023 đã được doanh nghiệp kiểm toán khác kiểm toán và đưa ra ý kiến chấp nhận toàn phần về báo cáo tài chính đó vào ngày 5 tháng 3 năm 2024.

Công ty Trách nhiệm Hữu hạn Ernst & Young Việt Nam



Nguyễn Thị Như Quỳnh
Phó Tổng Giám đốc
Giấy CNDKHN kiểm toán
Số: 3040-2024-004-1

Phạm Ninh Tùng
Kiểm toán viên
Giấy CNDKHN kiểm toán
Số: 5631-2025-004-1

Thành phố Hồ Chí Minh, Việt Nam

Ngày 14 tháng 3 năm 2025

BẢNG CÂN ĐỐI KẾ TOÁN
ngày 31 tháng 12 năm 2024

VND

Mã số	TÀI SẢN	Thuyết minh	Số cuối năm	Số đầu năm
100	A. TÀI SẢN NGẮN HẠN		90.803.489.374	89.308.662.226
110	I. Tiền và các khoản tương đương tiền	4	8.953.395.095	17.646.492.150
111	1. Tiền		6.953.395.095	646.492.150
112	2. Các khoản tương đương tiền		2.000.000.000	17.000.000.000
120	II. Đầu tư tài chính ngắn hạn		40.000.000.000	-
123	1. Đầu tư nắm giữ đến ngày đáo hạn	5	40.000.000.000	-
130	III. Các khoản phải thu ngắn hạn		34.062.276.736	63.688.945.477
131	1. Phải thu ngắn hạn của khách hàng	6	33.524.595.131	62.817.540.079
132	2. Trả trước cho người bán ngắn hạn		532.606.262	783.559.861
136	3. Phải thu ngắn hạn khác		5.075.343	87.845.537
140	IV. Hàng tồn kho	7	7.738.928.654	7.973.224.599
141	1. Hàng tồn kho		7.738.928.654	7.973.224.599
150	V. Tài sản ngắn hạn khác		48.888.889	-
152	1. Thuế GTGT được khấu trừ		48.888.889	-
200	B. TÀI SẢN DÀI HẠN		542.469.859.725	578.573.222.220
220	I. Tài sản cố định		375.221.797.003	407.329.813.178
221	1. Tài sản cố định hữu hình	8	373.014.641.940	404.965.765.399
222	Nguyên giá		1.085.194.581.628	1.085.807.715.737
223	Giá trị khấu hao lũy kế		(712.179.939.688)	(680.841.950.338)
227	2. Tài sản cố định vô hình	9	2.207.155.063	2.364.047.779
228	Nguyên giá		4.941.214.087	4.941.214.087
229	Giá trị hao mòn lũy kế		(2.734.059.024)	(2.577.166.308)
240	II. Tài sản dở dang dài hạn		1.467.020.202	855.909.091
242	1. Chi phí xây dựng cơ bản dở dang		1.467.020.202	855.909.091
260	III. Tài sản dài hạn khác		165.781.042.520	170.387.499.951
261	1. Chi phí trả trước dài hạn	10	165.224.242.371	170.387.499.951
262	2. Tài sản thuế thu nhập hoãn lại	22.3	556.800.149	-
270	TỔNG CỘNG TÀI SẢN		633.273.349.099	667.881.884.446




BẢNG CÂN ĐỐI KẾ TOÁN (tiếp theo)
ngày 31 tháng 12 năm 2024


VND


Mã số	NGUỒN VỐN	Thuyết minh	Số cuối năm	Số đầu năm
300	C. NỢ PHẢI TRẢ		37.776.123.420	56.079.156.656
310	I. Nợ ngắn hạn		37.776.123.420	56.079.156.656
311	1. Phải trả người bán ngắn hạn		157.019.656	157.656.546
313	2. Thuế và các khoản phải nộp Nhà nước	11	11.162.634.947	12.239.392.155
314	3. Phải trả người lao động		1.201.000.000	1.472.000.000
315	4. Chi phí phải trả ngắn hạn		758.800.349	-
319	5. Phải trả ngắn hạn khác	12	5.474.213.879	6.056.915.816
320	6. Vay ngắn hạn	14	16.377.869.172	31.150.604.466
321	7. Dự phòng phải trả ngắn hạn	15	2.186.940.523	4.200.000.000
322	8. Quỹ khen thưởng, phúc lợi	13	457.644.894	802.587.673
400	D. VỐN CHỦ SỞ HỮU		595.497.225.679	611.802.727.790
410	I. Vốn chủ sở hữu	16.1	595.497.225.679	611.802.727.790
411	1. Vốn cổ phần		450.000.000.000	450.000.000.000
411a	- Cổ phiếu phổ thông có quyền biểu quyết		450.000.000.000	450.000.000.000
421	2. Lợi nhuận sau thuế chưa phân phối		145.497.225.679	161.802.727.790
421a	- Lợi nhuận sau thuế chưa phân phối lũy kể đến cuối năm trước		69.303.727.790	68.723.927.225
421b	- Lợi nhuận sau thuế chưa phân phối năm nay		76.193.497.889	93.078.800.565
440	TỔNG CỘNG NGUỒN VỐN		633.273.349.099	667.881.884.446

Tỉnh Bình Phước, Việt Nam

Ngày 14 tháng 3 năm 2025


 Trần Thị Mai
 Người lập


 Vũ Thị Thúy
 Kế toán trưởng


 Trương Thanh Bình
 Giám đốc



BÁO CÁO KẾT QUẢ HOẠT ĐỘNG KINH DOANH
cho năm tài chính kết thúc ngày 31 tháng 12 năm 2024

VND

Mã số	CHỈ TIÊU	Thuyết minh	Năm nay	Năm trước
10	1. Doanh thu thuần về bán hàng	17.1	198.338.997.510	233.916.993.496
11	2. Giá vốn hàng bán	18	(91.785.166.251)	(103.120.148.456)
20	3. Lợi nhuận gộp về bán hàng		106.553.831.259	130.796.845.040
21	4. Doanh thu hoạt động tài chính	17.2	972.608.964	319.387.250
22	5. Chi phí tài chính	19	(847.790.218)	(1.837.332.366)
23	Trong đó: Chi phí lãi vay		(845.930.091)	(1.837.332.366)
26	6. Chi phí quản lý doanh nghiệp	20	(12.881.444.660)	(12.813.994.992)
30	7. Lợi nhuận thuần từ hoạt động kinh doanh		93.797.205.345	116.464.904.932
31	8. Thu nhập khác		581.184.182	5.056
32	9. Chi phí khác		-	(2.912.000)
40	10. Lợi nhuận (lỗ) khác		581.184.182	(2.906.944)
50	11. Tổng lợi nhuận kế toán trước thuế		94.378.389.527	116.461.997.988
51	12. Chi phí thuế TNDN hiện hành	22.1	(18.741.691.787)	(23.383.197.423)
52	13. Thu nhập thuế TNDN hoãn lại	22.3	556.800.149	-
60	14. Lợi nhuận thuần sau thuế TNDN		76.193.497.889	93.078.800.565
70	15. Lãi cơ bản trên cổ phiếu (VND/cổ phiếu)	16.5	1.659	2.013
71	16. Lãi suy giảm trên cổ phiếu (VND/cổ phiếu)	16.5	1.659	2.013

140,
NG T
PHÁ
ĐH
UM
CO
B)

Tỉnh Bình Phước, Việt Nam

Ngày 14 tháng 3 năm 2025

Trần Thị Mai
Người lập

Vũ Thị Thúy
Kế toán trưởng



Trương Thanh Bình
Giám đốc

BÁO CÁO LƯU CHUYỂN TIỀN TỆ
cho năm tài chính kết thúc ngày 31 tháng 12 năm 2024

VND

Mã số	CHỈ TIÊU	Thuyết minh	Năm nay	Năm trước
01	I. LƯU CHUYỂN TIỀN TỪ HOẠT ĐỘNG KINH DOANH			
	Tổng lợi nhuận kế toán trước thuế		94.378.389.527	116.461.997.988
	<i>Điều chỉnh cho các khoản:</i>			
02	Khấu hao và hao mòn	8, 9	32.108.016.175	32.208.837.947
03	Các khoản dự phòng		(2.013.059.477)	(108.223.795)
04	Lỗi chênh lệch tỷ giá hối đoái do đánh giá lại các khoản mục tiền tệ có gốc ngoại tệ		1.860.127	-
05	Lãi từ hoạt động đầu tư		(1.073.972.600)	(319.387.250)
06	Chi phí lãi vay	19	845.930.091	1.837.332.366
08	Lợi nhuận từ hoạt động kinh doanh trước thay đổi vốn lưu động		124.247.163.843	150.080.557.256
09	Giảm (tăng) các khoản phải thu		28.955.398.547	(7.948.475.045)
10	Giảm hàng tồn kho		234.295.945	32.642.660
11	Giảm các khoản phải trả		(559.264.239)	(858.603.070)
12	Giảm chi phí trả trước		5.163.257.580	5.163.257.580
14	Tiền lãi vay đã trả		(862.010.466)	(1.831.290.358)
15	Thuế thu nhập doanh nghiệp đã nộp	11	(19.754.995.423)	(35.230.239.314)
17	Tiền chi khác cho hoạt động kinh doanh	13	(2.843.942.779)	(2.921.756.666)
20	Lưu chuyển tiền thuần từ hoạt động kinh doanh		134.579.903.008	106.486.093.043
	II. LƯU CHUYỂN TIỀN TỪ HOẠT ĐỘNG ĐẦU TƯ			
21	Tiền chi để mua sắm tài sản cố định		-	(108.054.000)
22	Tiền thu do thanh lý, nhượng bán TSCĐ		111.500.000	-
23	Tiền chi tiền gửi có kỳ hạn		(40.000.000.000)	-
27	Tiền thu từ lãi tiền gửi		983.879.158	378.401.021
30	Lưu chuyển tiền thuần (sử dụng vào) từ hoạt động đầu tư		(38.904.620.842)	270.347.021

BÁO CÁO LƯU CHUYỂN TIỀN TỆ (tiếp theo)
cho năm tài chính kết thúc ngày 31 tháng 12 năm 2024

VND

Mã số	CHỈ TIÊU	Thuyết minh	Năm nay	Năm trước
	III. LƯU CHUYỂN TIỀN TỪ HOẠT ĐỘNG TÀI CHÍNH			
33	Tiền vay nhận được	14	43.437.457.051	67.637.738.745
34	Tiền chi trả nợ gốc vay	14	(58.210.192.345)	(60.812.078.347)
36	Cổ tức đã trả	16.4	(89.593.783.800)	(108.428.518.200)
40	Lưu chuyển tiền thuần sử dụng vào hoạt động tài chính		(104.366.519.094)	(101.602.857.802)
50	Lưu chuyển tiền và tương đương tiền thuần trong năm		(8.691.236.928)	5.153.582.262
60	Tiền và các khoản tương đương tiền đầu năm		17.646.492.150	12.492.909.888
61	Ảnh hưởng của thay đổi tỷ giá hối đoái quy đổi ngoại tệ		(1.860.127)	-
70	Tiền và các khoản tương đương tiền cuối năm	4	8.953.395.095	17.646.492.150

Tỉnh Bình Phước, Việt Nam

Ngày 14 tháng 3 năm 2025

Trần Thị Mai
Người lập

Vũ Thị Thúy
Kế toán trưởng

Trương Thanh Bình
Giám đốc

THUYẾT MINH BÁO CÁO TÀI CHÍNH

vào ngày 31 tháng 12 năm 2024 và cho năm tài chính kết thúc cùng ngày

1. THÔNG TIN DOANH NGHIỆP

Công ty Cổ phần Thủy điện Srok Phu Miêng IDICO ("Công ty") được thành lập từ cổ phần hóa Nhà máy Thủy điện Srok Phu Miêng IDICO - Đơn vị thành viên hạch toán phụ thuộc Tổng công ty Đầu tư Phát triển Đô thị và Khu công nghiệp Việt Nam (IDICO) (nay là Tổng công ty IDICO - CTCP). Công ty hoạt động theo Giấy Chứng nhận Đăng ký Doanh nghiệp ("GCNĐKDN") số 3800407449 do Sở Kế hoạch và Đầu tư Tỉnh Bình Phước cấp lần đầu ngày 12 tháng 2 năm 2008, và lần điều chỉnh gần nhất là lần 8 ngày 17 tháng 5 năm 2024.

Cổ phiếu của Công ty được đăng ký giao dịch trên thị trường UPCOM tại Sở Giao dịch Chứng khoán Hà Nội ("SGDCKHN") với mã ISH theo Quyết định số 332/QĐ-SGDHN do SGDCKHN cấp ngày 8 tháng 6 năm 2015.

Hoạt động trong năm của Công ty là sản xuất, truyền tải và phân phối điện; khai thác, xử lý và cung cấp nước và trồng cây cao su.

Công ty có trụ sở chính đăng ký tại Thôn 7, Xã Long Bình, Huyện Phú Riềng, Tỉnh Bình Phước, Việt Nam.

Chu kỳ sản xuất, kinh doanh thông thường của Công ty là 12 tháng.

Số lượng nhân viên của Công ty tại ngày 31 tháng 12 năm 2024 là 58 (31 tháng 12 năm 2023 là: 64).

2. CƠ SỞ TRÌNH BÀY

2.1 Các Chuẩn mực và Chế độ kế toán áp dụng

Báo cáo tài chính của Công ty được trình bày bằng đồng Việt Nam ("VND") phù hợp với Chế độ kế toán doanh nghiệp Việt Nam và các Chuẩn mực kế toán Việt Nam do Bộ Tài chính ban hành theo:

- ▶ Quyết định số 149/2001/QĐ-BTC ngày 31 tháng 12 năm 2001 về việc ban hành bốn Chuẩn mực kế toán Việt Nam (Đợt 1);
- ▶ Quyết định số 165/2002/QĐ-BTC ngày 31 tháng 12 năm 2002 về việc ban hành sáu Chuẩn mực kế toán Việt Nam (Đợt 2);
- ▶ Quyết định số 234/2003/QĐ-BTC ngày 30 tháng 12 năm 2003 về việc ban hành sáu Chuẩn mực kế toán Việt Nam (Đợt 3);
- ▶ Quyết định số 12/2005/QĐ-BTC ngày 15 tháng 2 năm 2005 về việc ban hành sáu Chuẩn mực kế toán Việt Nam (Đợt 4); và
- ▶ Quyết định số 100/2005/QĐ-BTC ngày 28 tháng 12 năm 2005 về việc ban hành bốn Chuẩn mực kế toán Việt Nam (Đợt 5).

Theo đó, báo cáo tài chính được trình bày kèm theo và việc sử dụng các báo cáo này không dành cho các đối tượng không được cung cấp các thông tin về các thủ tục và nguyên tắc và thông lệ kế toán tại Việt Nam và hơn nữa không được chủ định trình bày tình hình tài chính, kết quả hoạt động kinh doanh và tình hình lưu chuyển tiền tệ của Công ty theo các nguyên tắc và thông lệ kế toán được chấp nhận rộng rãi ở các nước và lãnh thổ khác ngoài Việt Nam.

2.2 Hình thức sổ kế toán áp dụng

Hình thức sổ kế toán được áp dụng của Công ty là Nhật ký chung.

2.3 Kỳ kế toán năm

Kỳ kế toán năm của Công ty áp dụng cho việc lập báo cáo tài chính bắt đầu vào ngày 1 tháng 1 và kết thúc vào ngày 31 tháng 12.

2.4 Đơn vị tiền tệ trong kế toán

Báo cáo tài chính được lập bằng đơn vị tiền tệ trong kế toán của Công ty là VND.

THUYẾT MINH BÁO CÁO TÀI CHÍNH (tiếp theo)

vào ngày 31 tháng 12 năm 2024 và cho năm tài chính kết thúc cùng ngày

3. TÓM TẮT CÁC CHÍNH SÁCH KẾ TOÁN CHỦ YẾU

3.1 Tiền và các khoản tương đương tiền

Tiền và các khoản tương đương tiền bao gồm tiền mặt tại quỹ, tiền gửi ngân hàng, các khoản đầu tư ngắn hạn có thời hạn gốc không quá ba tháng, có tính thanh khoản cao, có khả năng chuyển đổi dễ dàng thành các lượng tiền xác định và không có nhiều rủi ro trong chuyển đổi thành tiền.

3.2 Hàng tồn kho

Hàng tồn kho được tính theo giá gốc. Giá gốc hàng tồn kho bao gồm chi phí mua để có được hàng tồn kho ở địa điểm và trạng thái hiện tại.

Trường hợp giá trị thuần có thể thực hiện được thấp hơn giá gốc thì phải tính theo giá trị thuần có thể thực hiện được. Giá trị thuần có thể thực hiện được là giá bán ước tính của hàng tồn kho trong điều kiện kinh doanh bình thường trừ chi phí ước tính để hoàn thành và chi phí bán hàng ước tính.

Công ty áp dụng phương pháp kê khai thường xuyên để hạch toán hàng tồn kho cuối năm với giá trị được xác định như sau:

Thiết bị, vật tư, phụ tùng thay thế: chi phí mua theo phương pháp nhập trước, xuất trước.

Dự phòng giảm giá hàng tồn kho

Dự phòng giảm giá hàng tồn kho được trích lập cho phần giá trị dự kiến bị tổn thất do các khoản suy giảm trong giá trị (do giảm giá, hư hỏng, kém phẩm chất, lỗi thời v.v.) có thể xảy ra đối với nguyên vật liệu, thành phẩm, hàng hóa tồn kho khác thuộc quyền sở hữu của Công ty dựa trên bằng chứng hợp lý về sự suy giảm giá trị tại ngày kết thúc kỳ kế toán năm.

Số tăng hoặc giảm khoản dự phòng giảm giá hàng tồn kho được hạch toán vào giá vốn hàng bán trên báo cáo kết quả hoạt động kinh doanh trong năm. Khi hàng tồn kho bị hủy bỏ do hết hạn sử dụng, mất phẩm chất, hư hỏng, không còn giá trị sử dụng, các khoản chênh lệch phát sinh giữa số dự phòng giảm giá hàng tồn kho đã trích lập và giá gốc hàng tồn kho được hạch toán vào báo cáo kết quả hoạt động kinh doanh.

3.3 Các khoản phải thu

Các khoản phải thu được trình bày trên bảng cân đối kế toán theo giá trị ghi sổ các khoản phải thu từ khách hàng và phải thu khác sau khi trừ các khoản dự phòng được lập cho các khoản phải thu khó đòi.

Dự phòng nợ phải thu khó đòi thể hiện phần giá trị của các khoản phải thu mà Công ty dự kiến không có khả năng thu hồi tại ngày kết thúc kỳ kế toán. Tăng hoặc giảm số dự tài khoản dự phòng được hạch toán vào chi phí quản lý doanh nghiệp trên báo cáo kết quả hoạt động kinh doanh. Khi các khoản nợ phải thu khó đòi được xác định là không thể thu hồi được và kế toán thực hiện xóa nợ, các khoản chênh lệch phát sinh giữa số dự phòng nợ phải thu khó đòi và giá gốc nợ phải thu được hạch toán vào báo cáo kết quả hoạt động kinh doanh.

3.4 Tài sản cố định hữu hình

Tài sản cố định hữu hình được thể hiện theo nguyên giá trừ đi giá trị hao mòn lũy kế.

Nguyên giá tài sản cố định hữu hình bao gồm giá mua và những chi phí có liên quan trực tiếp đến việc đưa tài sản vào sẵn sàng hoạt động như dự kiến và chi phí để tháo dỡ, di dời tài sản và khôi phục hiện trường tại địa điểm đặt tài sản, nếu có.

Các chi phí mua sắm, nâng cấp và đổi mới tài sản cố định hữu hình được ghi tăng nguyên giá của tài sản và chi phí bảo trì, sửa chữa được hạch toán vào báo cáo kết quả hoạt động kinh doanh khi phát sinh.

Khi tài sản cố định hữu hình được bán hay thanh lý, các khoản lãi hoặc lỗ phát sinh do thanh lý tài sản (là phần chênh lệch giữa tiền thu thuần từ việc bán tài sản với giá trị còn lại của tài sản) được hạch toán vào báo cáo kết quả hoạt động kinh doanh.

THUYẾT MINH BÁO CÁO TÀI CHÍNH (tiếp theo)

vào ngày 31 tháng 12 năm 2024 và cho năm tài chính kết thúc cùng ngày

3. TÓM TẮT CÁC CHÍNH SÁCH KẾ TOÁN CHỦ YẾU (tiếp theo)

3.5 Tài sản cố định vô hình

Tài sản cố định vô hình được ghi nhận theo nguyên giá trừ đi giá trị hao mòn lũy kế.

Nguyên giá tài sản cố định vô hình bao gồm giá mua và những chi phí có liên quan trực tiếp đến việc đưa tài sản vào sử dụng như dự kiến.

Các chi phí nâng cấp và đổi mới tài sản cố định vô hình được ghi tăng nguyên giá của tài sản và các chi phí khác được hạch toán vào báo cáo kết quả hoạt động kinh doanh khi phát sinh.

Khi tài sản cố định vô hình được bán hay thanh lý, các khoản lãi hoặc lỗ phát sinh do thanh lý tài sản (là phần chênh lệch giữa tiền thu thuần từ việc bán tài sản với giá trị còn lại của tài sản) được hạch toán vào báo cáo kết quả hoạt động kinh doanh.

Quyền sử dụng đất

Quyền sử dụng đất được ghi nhận như tài sản cố định vô hình, bao gồm giá trị của quyền sử dụng đất đã được Công ty mua hoặc thuê. Thời gian hữu dụng của các quyền sử dụng đất được đánh giá theo thời hạn sử dụng của các quyền sử dụng đất. Theo đó, quyền sử dụng đất có thời hạn là quyền sử dụng đất đã thuê và được phân bổ vào báo cáo kết quả hoạt động kinh doanh theo thời hạn thuê, còn quyền sử dụng đất không có thời hạn thì không được phân bổ.

3.6 Khấu hao và hao mòn

Khấu hao tài sản cố định hữu hình và hao mòn tài sản cố định vô hình được trích theo phương pháp đường thẳng trong suốt thời gian hữu dụng ước tính của các tài sản như sau:

Nhà cửa và vật kiến trúc	10 - 50 năm
Máy móc và thiết bị	6 - 25 năm
Phương tiện vận tải	3 - 10 năm
Thiết bị văn phòng	3 - 6 năm
Cây lâu năm	20 năm
Quyền sử dụng đất	50 năm
Khác	20 năm

3.7 Thuê tài sản

Việc xác định một thỏa thuận có phải là thỏa thuận thuê tài sản hay không dựa trên bản chất của thỏa thuận đó tại thời điểm khởi đầu: liệu việc thực hiện thỏa thuận này có phụ thuộc vào việc sử dụng một tài sản nhất định và thỏa thuận có bao gồm điều khoản về quyền sử dụng tài sản hay không.

Trong trường hợp Công ty là bên đi thuê

Các khoản tiền thuê theo hợp đồng thuê hoạt động được hạch toán vào báo cáo kết quả hoạt động kinh doanh riêng theo phương pháp đường thẳng trong suốt thời hạn của hợp đồng thuê.

3.8 Chi phí xây dựng cơ bản dở dang

Chi phí xây dựng cơ bản dở dang thể hiện chi phí mua sắm mới tài sản chưa được lắp đặt xong hoặc chi phí xây dựng cơ bản chưa được hoàn thành. Chi phí xây dựng cơ bản dở dang được ghi nhận theo giá gốc bao gồm toàn bộ chi phí cần thiết để xây dựng mới hoặc sửa chữa, cải tạo, mở rộng hay trang bị lại kỹ thuật công trình như chi phí xây dựng, chi phí thiết bị, chi phí quản lý dự án, chi phí tư vấn đầu tư xây dựng và chi phí vay đủ điều kiện được vốn hóa.

Chi phí xây dựng cơ bản dở dang sẽ được chuyển sang tài khoản tài sản cố định thích hợp khi các tài sản này được lắp đặt xong hoặc dự án xây dựng được hoàn thành và khấu hao của các tài sản này sẽ được bắt đầu trích khi các tài sản này đã sẵn sàng cho mục đích sử dụng.

Chi phí xây dựng cơ bản dở dang ghi nhận vào chi phí trong năm trong trường hợp chi phí xây dựng cơ bản dở dang không đủ điều kiện để ghi nhận là tài sản cố định.

THUYẾT MINH BÁO CÁO TÀI CHÍNH (tiếp theo)

vào ngày 31 tháng 12 năm 2024 và cho năm tài chính kết thúc cùng ngày

3. TÓM TẮT CÁC CHÍNH SÁCH KẾ TOÁN CHỦ YẾU (tiếp theo)

3.9 Chi phí đi vay

Chi phí đi vay bao gồm lãi tiền vay và các chi phí khác phát sinh liên quan trực tiếp đến các khoản vay của Công ty và được hạch toán như chi phí phát sinh trong năm.

3.10 Chi phí trả trước

Chi phí trả trước bao gồm các chi phí trả trước dài hạn trên bảng cân đối kế toán và được phân bổ trong khoảng thời gian trả trước hoặc thời gian các lợi ích kinh tế tương ứng được tạo ra từ các chi phí này.

Chi phí trả trước dài hạn là các chi phí bỏ ra để có quyền sử dụng đất lòng hồ theo Quyết định giao đất của Ủy ban Nhân dân Tỉnh Bình Phước cho Công ty quản lý không thu tiền sử dụng đất với thời hạn phân bổ đến năm 2057.

3.11 Các khoản đầu tư

Đầu tư nắm giữ đến ngày đáo hạn

Các khoản đầu tư nắm giữ đến ngày đáo hạn được ghi nhận theo giá gốc. Sau ghi nhận ban đầu, các khoản đầu tư này được ghi nhận theo giá trị có thể thu hồi. Các khoản suy giảm giá trị của khoản đầu tư nếu phát sinh được hạch toán vào chi phí tài chính trong năm trong báo cáo kết quả hoạt động kinh doanh và giảm trừ trực tiếp giá trị đầu tư.

3.12 Các khoản phải trả và chi phí trích trước

Các khoản phải trả và chi phí trích trước được ghi nhận cho số tiền phải trả trong tương lai liên quan đến hàng hóa và dịch vụ đã nhận được không phụ thuộc vào việc Công ty đã nhận được hóa đơn của nhà cung cấp hay chưa.

3.13 Các khoản dự phòng

Công ty ghi nhận dự phòng khi có nghĩa vụ nợ hiện tại (nghĩa vụ pháp lý hoặc nghĩa vụ liên đới) là kết quả của một sự kiện đã xảy ra trong quá khứ. Việc thanh toán nghĩa vụ nợ này có thể sẽ dẫn đến sự giảm sút về những lợi ích kinh tế và Công ty có thể đưa ra được một ước tính đáng tin cậy về giá trị của nghĩa vụ nợ đó.

3.14 Các nghiệp vụ bằng ngoại tệ

Các nghiệp vụ phát sinh bằng các đơn vị tiền tệ khác với đơn vị tiền tệ kế toán của Công ty VND được hạch toán theo tỷ giá giao dịch thực tế vào ngày phát sinh nghiệp vụ theo nguyên tắc sau:

- ▶ Nghiệp vụ làm phát sinh các khoản phải thu được hạch toán theo tỷ giá mua của ngân hàng thương mại nơi Công ty chỉ định khách hàng thanh toán; và
- ▶ Nghiệp vụ làm phát sinh các khoản phải trả được hạch toán theo tỷ giá bán của ngân hàng thương mại nơi Công ty dự kiến giao dịch.

Tại ngày kết thúc kỳ kế toán năm, các khoản mục tiền tệ có gốc ngoại tệ được đánh giá lại theo tỷ giá giao dịch thực tế tại ngày của bảng cân đối kế toán theo nguyên tắc sau:

- ▶ Các khoản mục tiền tệ được phân loại là tài sản được đánh giá lại theo tỷ giá mua của ngân hàng thương mại nơi Công ty thường xuyên có giao dịch; và
- ▶ Các khoản mục tiền tệ được phân loại là nợ phải trả được đánh giá lại theo tỷ giá bán của ngân hàng thương mại nơi Công ty thường xuyên có giao dịch.

Tất cả các khoản chênh lệch tỷ giá phát sinh được hạch toán vào báo cáo kết quả hoạt động kinh doanh.

THUYẾT MINH BÁO CÁO TÀI CHÍNH (tiếp theo)

vào ngày 31 tháng 12 năm 2024 và cho năm tài chính kết thúc cùng ngày

3. TÓM TẮT CÁC CHÍNH SÁCH KẾ TOÁN CHỦ YẾU (tiếp theo)

3.15 Phân chia lợi nhuận

Lợi nhuận thuần sau thuế thu nhập doanh nghiệp có thể được chia cho các cổ đông sau khi được Đại hội đồng Cổ đông phê duyệt và sau khi đã trích lập các quỹ dự phòng theo Điều lệ của Công ty và các quy định của pháp luật Việt Nam.

Công ty trích lập các quỹ dự phòng sau từ lợi nhuận thuần sau thuế của Công ty theo đề nghị của Hội đồng Quản trị và được các cổ đông phê duyệt tại Đại hội đồng cổ đông thường niên:

Quỹ khen thưởng và phúc lợi

Quỹ này được trích lập để khen thưởng, khuyến khích vật chất, thực hiện chế độ phúc lợi cho người lao động và phúc lợi xã hội, và được trình bày như một khoản phải trả trên bảng cân đối kế toán.

Cổ tức

Cổ tức công bố bằng tiền được ghi nhận như một khoản phải trả trên báo cáo tài chính sau khi được Đại hội đồng cổ đông phê duyệt về chủ trương và được Hội đồng Quản trị Công ty tiến hành thực hiện.

3.16 Ghi nhận doanh thu

Doanh thu được ghi nhận khi Công ty có khả năng nhận được các lợi ích kinh tế có thể xác định được một cách chắc chắn. Doanh thu được xác định theo giá trị hợp lý của các khoản đã thu hoặc sẽ thu được sau khi trừ đi các khoản chiết khấu thương mại, giảm giá hàng bán và hàng bán bị trả lại. Các điều kiện ghi nhận cụ thể sau đây cũng phải được đáp ứng khi ghi nhận doanh thu:

Doanh thu bán điện

Doanh thu bán điện được xác định căn cứ vào các hợp đồng mua bán điện được Công ty ký kết với Tập đoàn Điện lực Việt Nam và các phụ lục hợp đồng có liên quan.

Doanh thu bán nước sạch

Doanh thu bán nước sạch được xác định dựa trên đơn giá tiền nước được thỏa thuận trong hợp đồng và theo quy định của Ủy ban nhân dân Tỉnh Bình Phước, cùng khối lượng nước tiêu thụ định kỳ.

Doanh thu khác

Doanh thu được ghi nhận khi Công ty có khả năng thu được lợi ích kinh tế từ hoạt động trên và được xác định tương đối chắc chắn.

Doanh thu từ tiền lãi

Tiền lãi được ghi nhận trên cơ sở thời gian và lãi suất thực tế từng kỳ.

THUYẾT MINH BÁO CÁO TÀI CHÍNH (tiếp theo)

vào ngày 31 tháng 12 năm 2024 và cho năm tài chính kết thúc cùng ngày

3. TÓM TẮT CÁC CHÍNH SÁCH KẾ TOÁN CHỦ YẾU (tiếp theo)

3.17 Thuế

Thuế thu nhập hiện hành

Tài sản thuế thu nhập và thuế thu nhập phải nộp cho năm hiện hành và các năm trước được xác định bằng số tiền dự kiến được thu hồi từ hoặc phải nộp cho cơ quan thuế, dựa trên các mức thuế suất và các luật thuế có hiệu lực đến ngày kết thúc kỳ kế toán năm.

Thuế thu nhập hiện hành được ghi nhận vào báo cáo kết quả hoạt động kinh doanh ngoại trừ trường hợp thuế thu nhập phát sinh liên quan đến một khoản mục được ghi thẳng vào vốn chủ sở hữu, trong trường hợp này, thuế thu nhập hiện hành cũng được ghi nhận trực tiếp vào vốn chủ sở hữu.

Công ty chỉ được bù trừ các tài sản thuế thu nhập hiện hành và thuế thu nhập hiện hành phải nộp khi Công ty có quyền hợp pháp được bù trừ giữa tài sản thuế thu nhập hiện hành với thuế thu nhập hiện hành phải nộp và Công ty dự định thanh toán thuế thu nhập hiện hành phải nộp và tài sản thuế thu nhập hiện hành trên cơ sở thuần.

Thuế thu nhập hoãn lại

Thuế thu nhập hoãn lại được xác định cho các khoản chênh lệch tạm thời tại ngày kết thúc kỳ kế toán năm giữa cơ sở tính thuế thu nhập của các tài sản và nợ phải trả và giá trị ghi sổ của các khoản mục này trong báo cáo tài chính.

Thuế thu nhập hoãn lại phải trả được ghi nhận cho tất cả các khoản chênh lệch tạm thời chịu thuế, ngoại trừ thuế thu nhập hoãn lại phải trả phát sinh từ ghi nhận ban đầu của một tài sản hay nợ phải trả từ một giao dịch mà giao dịch này không có ảnh hưởng đến lợi nhuận kế toán và lợi nhuận tính thuế thu nhập (hoặc lỗ tính thuế) tại thời điểm phát sinh giao dịch.

Tài sản thuế thu nhập hoãn lại cần được ghi nhận cho tất cả các chênh lệch tạm thời được khấu trừ, giá trị được khấu trừ chuyển sang các năm sau của các khoản lỗ tính thuế và các khoản ưu đãi thuế chưa sử dụng, khi chắc chắn trong tương lai sẽ có lợi nhuận tính thuế để sử dụng những chênh lệch tạm thời được khấu trừ, các khoản lỗ tính thuế và các ưu đãi thuế chưa sử dụng này, ngoại trừ tài sản thuế hoãn lại phát sinh từ ghi nhận ban đầu của một tài sản hoặc nợ phải trả từ một giao dịch mà giao dịch này không có ảnh hưởng đến lợi nhuận kế toán và lợi nhuận tính thuế thu nhập (hoặc lỗ tính thuế) tại thời điểm phát sinh giao dịch.

Giá trị ghi sổ của tài sản thuế thu nhập hoãn lại phải được xem xét lại vào ngày kết thúc kỳ kế toán và phải giảm giá trị ghi sổ của tài sản thuế thu nhập hoãn lại đến mức bảo đảm chắc chắn có đủ lợi nhuận tính thuế cho phép lợi ích của một phần hoặc toàn bộ tài sản thuế thu nhập hoãn lại được sử dụng. Các tài sản thuế thu nhập hoãn lại chưa được ghi nhận trước đây được xem xét lại vào ngày kết thúc kỳ kế toán năm và được ghi nhận khi chắc chắn có đủ lợi nhuận tính thuế trong tương lai để có thể sử dụng các tài sản thuế thu nhập hoãn lại chưa ghi nhận này.

Tài sản thuế thu nhập hoãn lại và thuế thu nhập hoãn lại phải trả được xác định theo thuế suất dự tính sẽ áp dụng cho năm tài chính khi tài sản được thu hồi hay nợ phải trả được thanh toán, dựa trên các mức thuế suất và luật thuế có hiệu lực vào ngày kết thúc kỳ kế toán năm.

Thuế thu nhập hoãn lại được ghi nhận vào kết quả hoạt động kinh doanh ngoại trừ trường hợp thuế thu nhập phát sinh liên quan đến một khoản mục được ghi thẳng vào vốn chủ sở hữu; trong trường hợp này, thuế thu nhập hoãn lại cũng được ghi nhận trực tiếp vào vốn chủ sở hữu.

Công ty chỉ được bù trừ các tài sản thuế thu nhập hoãn lại và thuế thu nhập hoãn lại phải trả khi Công ty có quyền hợp pháp được bù trừ giữa tài sản thuế thu nhập hiện hành với thuế thu nhập hiện hành phải nộp và các tài sản thuế thu nhập hoãn lại và thuế thu nhập hoãn lại phải trả này liên quan tới thuế thu nhập doanh nghiệp được quản lý bởi cùng một cơ quan thuế đối với cùng một đơn vị chịu thuế; hoặc Công ty dự định thanh toán thuế thu nhập hiện hành phải nộp và tài sản thuế thu nhập hiện hành trên cơ sở thuần hoặc thu hồi tài sản đồng thời với việc thanh toán nợ phải trả trong từng kỳ tương lai khi các khoản trọng yếu của thuế thu nhập hoãn lại phải trả hoặc tài sản thuế thu nhập hoãn lại được thanh toán hoặc thu hồi.



THUYẾT MINH BÁO CÁO TÀI CHÍNH (tiếp theo)

vào ngày 31 tháng 12 năm 2024 và cho năm tài chính kết thúc cùng ngày

3. TÓM TẮT CÁC CHÍNH SÁCH KẾ TOÁN CHỦ YẾU (tiếp theo)

3.18 Lãi trên cổ phiếu

Lãi cơ bản trên cổ phiếu được tính bằng cách chia lợi nhuận hoặc lỗ sau thuế phân bổ cho cổ đông sở hữu cổ phiếu phổ thông của Công ty (sau khi đã điều chỉnh cho việc trích lập quỹ khen thưởng, phúc lợi) cho số lượng bình quân gia quyền của số cổ phiếu phổ thông đang lưu hành trong năm.

Lãi suy giảm trên cổ phiếu được tính bằng cách chia lợi nhuận hoặc lỗ sau thuế phân bổ cho cổ đông sở hữu cổ phiếu phổ thông của Công ty (sau khi đã điều chỉnh cho cổ tức của cổ phiếu ưu đãi có quyền chuyển đổi) cho số lượng bình quân gia quyền của số cổ phiếu phổ thông đang lưu hành trong năm và số lượng bình quân gia quyền của cổ phiếu phổ thông sẽ được phát hành trong trường hợp tất cả các cổ phiếu phổ thông tiềm năng có tác động suy giảm đều được chuyển thành cổ phiếu phổ thông.

3.19 Thông tin theo bộ phận

Một bộ phận là một hợp phần có thể xác định riêng biệt của Công ty tham gia vào việc cung cấp các sản phẩm hoặc dịch vụ liên quan (bộ phận được chia theo hoạt động kinh doanh) hoặc cung cấp sản phẩm hoặc dịch vụ trong một môi trường kinh tế cụ thể (bộ phận được chia theo khu vực địa lý). Mỗi một bộ phận này chịu rủi ro và thu được lợi ích khác biệt so với các bộ phận khác.

Hoạt động chính của Công ty là sản xuất và kinh doanh điện. Ngoài ra, hoạt động sản xuất kinh doanh của Công ty chủ yếu được thực hiện trong lãnh thổ Việt Nam. Vì vậy, rủi ro và tỷ suất sinh lời của Công ty không bị tác động bởi những khác biệt về sản phẩm mà Công ty cung cấp hoặc do Công ty hoạt động tại nhiều khu vực địa lý khác nhau. Do đó, Ban Giám đốc nhận định là Công ty chỉ có một bộ phận theo hoạt động kinh doanh và khu vực địa lý, và theo đó, thông tin theo bộ phận không được trình bày.

3.20 Các bên liên quan

Các bên được coi là bên liên quan của Công ty nếu một bên có khả năng, trực tiếp hoặc gián tiếp, kiểm soát bên kia hoặc gây ảnh hưởng đáng kể tới bên kia trong việc ra các quyết định tài chính và hoạt động, hoặc khi Công ty và bên kia cùng chịu sự kiểm soát chung hoặc ảnh hưởng đáng kể chung. Các bên liên quan nêu trên có thể là các công ty hoặc các cá nhân, bao gồm cả các thành viên mật thiết trong gia đình của họ.

4. TIỀN VÀ CÁC KHOẢN TƯƠNG ĐƯƠNG TIỀN

	VND	
	Số cuối năm	Số đầu năm
Tiền mặt	41.227.000	97.340.000
Tiền gửi ngân hàng	6.912.168.095	549.152.150
Các khoản tương đương tiền (*)	2.000.000.000	17.000.000.000
TỔNG CỘNG	8.953.395.095	17.646.492.150

(*) Các khoản tương đương tiền thể hiện các khoản tiền gửi có kỳ hạn tại các ngân hàng thương mại có thời hạn gốc không quá ba (3) tháng và hưởng lãi suất thị trường.

THUYẾT MINH BÁO CÁO TÀI CHÍNH (tiếp theo)
vào ngày 31 tháng 12 năm 2024 và cho năm tài chính kết thúc cùng ngày

5. ĐÀU TƯ NĂM GIỮ ĐẾN NGÀY ĐÁO HẠN

Đầu tư nắm giữ đến ngày đáo hạn phản ánh các khoản tiền gửi có kỳ hạn tại ngân hàng thương mại có kỳ hạn gốc sáu (6) tháng và hưởng lãi suất thị trường.

6. PHẢI THU NGẮN HẠN CỦA KHÁCH HÀNG

	VND	
	Số cuối năm	Số đầu năm
Công ty Mua bán điện	32.722.823.800	61.887.619.972
Khác	801.771.331	929.920.107
TỔNG CỘNG	33.524.595.131	62.817.540.079

7. HÀNG TỒN KHO

	VND	
	Số cuối năm	Số đầu năm
Thiết bị vật tư, phụ tùng thay thế	7.738.928.654	7.973.224.599

THUYẾT MINH BÁO CÁO TÀI CHÍNH (tiếp theo)
vào ngày 31 tháng 12 năm 2024 và cho năm tài chính kết thúc cùng ngày

8. TÀI SẢN CÓ ĐỊNH HỮU HÌNH

	VND					
	Nhà cửa và vật kiến trúc	Máy móc và thiết bị	Phương tiện vận tải	Thiết bị văn phòng	Cây lâu năm	Tổng cộng
Nguyên giá						
Số đầu năm	602.508.846.988	470.315.997.534	5.113.534.871	1.036.598.651	6.832.737.693	1.085.807.715.737
Thanh lý, nhượng bán	-	-	(613.134.109)	-	-	(613.134.109)
Số cuối năm	602.508.846.988	470.315.997.534	4.500.400.762	1.036.598.651	6.832.737.693	1.085.194.581.628
Trong đó:						
Đã khấu hao hết	5.261.892.647	99.540.563.572	4.176.977.262	710.351.287	-	109.689.784.768
Giá trị khấu hao lũy kế						
Số đầu năm	(276.324.643.195)	(396.569.760.176)	(4.917.903.441)	(829.081.158)	(2.200.562.368)	(680.841.950.338)
Khấu hao trong năm	(16.553.544.800)	(14.895.494.612)	(60.871.636)	(84.967.787)	(356.244.624)	(31.951.123.459)
Thanh lý, nhượng bán	-	-	613.134.109	-	-	613.134.109
Số cuối năm	(292.878.187.995)	(411.465.254.788)	(4.365.640.968)	(914.048.945)	(2.556.806.992)	(712.179.939.688)
Giá trị còn lại						
Số đầu năm	326.184.203.793	73.746.237.358	195.631.430	207.517.493	4.632.175.325	404.965.765.399
Số cuối năm	309.630.658.993	58.850.742.746	134.759.794	122.549.706	4.275.930.701	373.014.641.940
Trong đó:						
Tài sản sử dụng để thế chấp (Thuyết minh số 14)	3.940.293.435	43.993.014.996	-	-	-	47.933.308.431

THUYẾT MINH BÁO CÁO TÀI CHÍNH (tiếp theo)
vào ngày 31 tháng 12 năm 2024 và cho năm tài chính kết thúc cùng ngày

9. TÀI SẢN CỐ ĐỊNH VÔ HÌNH

			VND
	Quyền sử dụng đất	Khác	Tổng cộng
Nguyên giá			
Số đầu năm và số cuối năm	3.005.563.951	1.935.650.136	4.941.214.087
Giá trị hao mòn lũy kế			
Số đầu năm	(907.663.828)	(1.669.502.480)	(2.577.166.308)
Hao mòn trong năm	(60.111.756)	(96.780.960)	(156.892.716)
Số cuối năm	(967.775.584)	(1.766.283.440)	(2.734.059.024)
Giá trị còn lại			
Số đầu năm	2.097.900.123	266.147.656	2.364.047.779
Số cuối năm	2.037.788.367	169.366.696	2.207.155.063

10. CHI PHÍ TRẢ TRƯỚC DÀI HẠN

			VND
	Số cuối năm	Số đầu năm	
Quyền sử dụng đất lòng hồ	165.224.242.371	170.387.499.951	

11. THUẾ VÀ CÁC KHOẢN PHẢI NỘP NHÀ NƯỚC

				VND
	Số đầu năm	Tăng trong năm	Giảm trong năm	Số cuối năm
Thuế thu nhập doanh nghiệp	9.854.995.423	18.741.691.787	(19.754.995.423)	8.841.691.787
Thuế tài nguyên	1.138.439.215	22.614.664.622	(22.613.234.782)	1.139.869.055
Thuế giá trị gia tăng	1.071.870.763	15.652.947.341	(15.711.355.149)	1.013.462.955
Thuế thu nhập cá nhân	174.086.754	1.528.963.870	(1.535.439.474)	167.611.150
Tiền cấp quyền khai thác tài nguyên nước	-	2.852.553.000	(2.852.553.000)	-
Khác	-	61.451.409	(61.451.409)	-
TỔNG CỘNG	12.239.392.155	61.452.272.029	(62.529.029.237)	11.162.634.947

THUYẾT MINH BÁO CÁO TÀI CHÍNH (tiếp theo)
vào ngày 31 tháng 12 năm 2024 và cho năm tài chính kết thúc cùng ngày

12. PHẢI TRẢ NGẮN HẠN KHÁC

	VND	
	Số cuối năm	Số đầu năm
Cổ tức phải trả	2.939.205.000	2.532.988.800
Quỹ Bảo vệ và phát triển rừng	2.466.069.436	2.866.348.200
Tiền đền bù giải phóng mặt bằng	58.173.762	630.732.760
Khác	10.765.681	26.846.056
TỔNG CỘNG	5.474.213.879	6.056.915.816

13. QUỸ KHEN THƯỞNG, PHÚC LỢI

	VND	
	Năm nay	Năm trước
Số đầu năm	802.587.673	529.678.846
Tăng trong năm	2.499.000.000	3.259.000.000
Sử dụng trong năm	(2.843.942.779)	(2.986.091.173)
Số cuối năm	457.644.894	802.587.673

14. VAY NGẮN HẠN

	VND			
	Số đầu năm	Vay trong năm	Trả nợ vay trong năm	Số cuối năm
Ngân hàng TMCP Ngoại thương Việt Nam - Chi nhánh Bình Phước	23.609.483.016	41.505.312.182	(48.736.926.026)	16.377.869.172
Ngân hàng TMCP Công thương Việt Nam - Chi nhánh Bình Phước	7.541.121.450	1.932.144.869	(9.473.266.319)	-
TỔNG CỘNG	31.150.604.466	43.437.457.051	(58.210.192.345)	16.377.869.172

Công ty vay ngắn hạn từ các ngân hàng thương mại nhằm bổ sung nhu cầu vốn lưu động, chi tiết như sau:

Ngân hàng	Số cuối năm	Ngày đáo hạn	Lãi suất	Hình thức đảm bảo
	VND		%/năm	
Ngân hàng TMCP Ngoại thương Việt Nam - Chi nhánh Bình Phước	16.377.869.172	Từ ngày 13 tháng 1 năm 2025 đến ngày 29 tháng 3 năm 2025	4,5 - 4,9	Một phần tài sản tại Nhà máy Thủy điện Srok Phu Miêng, bao gồm máy móc, thiết bị tổ máy 1, tổ máy 2 và cần trục thượng lưu (Thuyết minh số 8)

THUYẾT MINH BÁO CÁO TÀI CHÍNH (tiếp theo)
vào ngày 31 tháng 12 năm 2024 và cho năm tài chính kết thúc cùng ngày

15. DỰ PHÒNG PHẢI TRẢ NGẮN HẠN

	VND	
	Năm nay	Năm trước
Dự phòng sửa chữa tài sản cố định	<u>2.186.940.523</u>	<u>4.200.000.000</u>

16. VỐN CHỦ SỞ HỮU

16.1 Tình hình tăng giảm nguồn vốn chủ sở hữu

	VND		
	Vốn cổ phần	Lợi nhuận sau thuế chưa phân phối	Tổng cộng
Năm trước			
Số đầu năm	450.000.000.000	125.982.927.225	575.982.927.225
Lợi nhuận thuần trong năm	-	93.078.800.565	93.078.800.565
Trích lập quỹ khen thưởng, phúc lợi	-	(2.259.000.000)	(2.259.000.000)
Trích quỹ thưởng Ban quản lý điều hành	-	(1.000.000.000)	(1.000.000.000)
Cổ tức	-	(54.000.000.000)	(54.000.000.000)
Số cuối năm	<u>450.000.000.000</u>	<u>161.802.727.790</u>	<u>611.802.727.790</u>
Năm nay			
Số đầu năm	450.000.000.000	161.802.727.790	611.802.727.790
Lợi nhuận thuần trong năm	-	76.193.497.889	76.193.497.889
Trích lập quỹ khen thưởng, phúc lợi (*)	-	(1.860.000.000)	(1.860.000.000)
Trích quỹ thưởng Ban quản lý điều hành (*)	-	(639.000.000)	(639.000.000)
Cổ tức (**)	-	(90.000.000.000)	(90.000.000.000)
Số cuối năm	<u>450.000.000.000</u>	<u>145.497.225.679</u>	<u>595.497.225.679</u>

(*) Theo Nghị quyết Đại Hội đồng Cổ đông ("ĐHĐCĐ") Thường niên số 01/NQ-ĐHĐCĐ ngày 24 tháng 4 năm 2024, các cổ đông của Công ty đã thông qua mức trích quỹ khen thưởng, phúc lợi và quỹ thưởng Ban quản lý điều hành với số tiền lần lượt là 1.860.000.000 VND và 639.000.000 VND.

(**) Trong năm 2024, Công ty đã hoàn tất việc chi trả cổ tức năm 2023 bằng tiền cho các cổ đông hiện hữu với tỷ lệ 20% mệnh giá cổ phiếu, tương đương 90.000.000.000 VND, theo Nghị quyết ĐHĐCĐ Thường niên số 01/NQ-ĐHĐCĐ ngày 24 tháng 4 năm 2024, Nghị quyết HĐQT số 08/NQ-HĐQT ngày 13 tháng 6 năm 2024 và Nghị quyết HĐQT số 11/NQ-HĐQT ngày 10 tháng 9 năm 2024.



THUYẾT MINH BÁO CÁO TÀI CHÍNH (tiếp theo)
vào ngày 31 tháng 12 năm 2024 và cho năm tài chính kết thúc cùng ngày

16. VỐN CHỦ SỞ HỮU (tiếp theo)

16.2 Chi tiết vốn cổ phần

	Số cuối năm		Số đầu năm	
	Cổ phiếu phổ thông (Cổ phiếu)	Tỷ lệ sở hữu (%)	Cổ phiếu phổ thông (Cổ phiếu)	Tỷ lệ sở hữu (%)
Tổng Công ty IDICO - CTCP	23.299.000	51,78	23.299.000	51,78
Công ty TNHH Năng lượng REE	15.433.893	34,30	15.433.893	34,30
Các cổ đông khác	6.267.107	13,92	6.267.107	13,92
TỔNG CỘNG	45.000.000	100	45.000.000	100

16.3 Cổ phiếu

	Số lượng cổ phiếu	
	Số cuối năm	Số đầu năm
Cổ phiếu đăng ký phát hành	45.000.000	45.000.000
Cổ phiếu đã phát hành	45.000.000	45.000.000
Cổ phiếu phổ thông	45.000.000	45.000.000
Cổ phiếu đang lưu hành	45.000.000	45.000.000
Cổ phiếu phổ thông	45.000.000	45.000.000

Mệnh giá cổ phiếu đang lưu hành là 10.000 VND. Các cổ đông nắm giữ cổ phiếu phổ thông của Công ty được quyền hưởng cổ tức do Công ty công bố. Mỗi cổ phiếu phổ thông thể hiện một quyền biểu quyết, không hạn chế.

16.4 Các giao dịch về vốn với cổ đông và phân phối cổ tức

	VND	
	Năm nay	Năm trước
Vốn cổ phần		
Số đầu năm và số cuối năm	450.000.000.000	450.000.000.000
Cổ tức		
Cổ tức đã công bố	90.000.000.000	54.000.000.000
Cổ tức đã trả bằng tiền	89.593.783.800	108.428.518.200

THUYẾT MINH BÁO CÁO TÀI CHÍNH (tiếp theo)
vào ngày 31 tháng 12 năm 2024 và cho năm tài chính kết thúc cùng ngày

16. VỐN CHỦ SỞ HỮU (tiếp theo)

16.5 Lãi trên cổ phiếu

	Năm nay	Năm trước
Lợi nhuận thuần sau thuế TNDN phân bổ cho cổ đông sở hữu cổ phiếu phổ thông (VND)	76.193.497.889	93.078.800.565
Điều chỉnh giảm do trích các quỹ từ lợi nhuận sau thuế chưa phân phối (*)	(1.523.869.958)	(2.499.000.000)
Lợi nhuận thuần sau thuế TNDN phân bổ cho cổ đông sở hữu cổ phiếu phổ thông để tính lãi cơ bản trên cổ phiếu (VND)	74.669.627.931	90.579.800.565
Số lượng cổ phiếu phổ thông lưu hành bình quân (cổ phiếu)	45.000.000	45.000.000
Lãi trên cổ phiếu		
Lãi cơ bản trên cổ phiếu (VND/cổ phiếu)	1.659	2.013
Lãi suy giảm trên cổ phiếu (VND/cổ phiếu)	1.659	2.013

(*) Lợi nhuận dùng để tính lãi trên cổ phiếu cho năm 2023 đã được điều chỉnh lại so với số liệu đã trình bày trong báo cáo tài chính năm 2023 để phản ánh khoản thực trích các quỹ từ lợi nhuận để lại của năm 2023 theo Nghị quyết ĐHĐCĐ số 01/NQ-ĐHĐCĐ ngày 24 tháng 4 năm 2024.

Lợi nhuận dùng để tính lãi trên cổ phiếu cho năm 2024 được tạm điều chỉnh giảm cho khoản dự tính trích quỹ từ lợi nhuận của năm 2024 theo kế hoạch được phê duyệt trong Nghị quyết ĐHĐCĐ số 01/NQ-ĐHĐCĐ ngày 24 tháng 4 năm 2024.

Không có các giao dịch cổ phiếu phổ thông hoặc giao dịch cổ phiếu phổ thông tiềm năng nào xảy ra từ ngày kết thúc kỳ kế toán năm đến ngày lập báo cáo tài chính này.

17. DOANH THU

17.1 Doanh thu thuần về bán hàng

	Năm nay	Năm trước
Doanh thu bán điện	189.209.291.452	223.716.738.523
Doanh thu bán nước sạch	8.452.296.967	9.314.203.835
Doanh thu khai thác vườn cây cao su	677.409.091	886.051.138
TỔNG CỘNG	198.338.997.510	233.916.993.496

17.2 Doanh thu hoạt động tài chính

	Năm nay	Năm trước
Lãi tiền gửi ngân hàng	972.608.964	319.387.250

THUYẾT MINH BÁO CÁO TÀI CHÍNH (tiếp theo)
vào ngày 31 tháng 12 năm 2024 và cho năm tài chính kết thúc cùng ngày

18. GIÁ VỐN HÀNG BÁN

	VND	
	Năm nay	Năm trước
Giá vốn bán điện	85.641.858.490	97.044.865.847
Giá vốn bán nước sạch	5.787.063.137	5.505.004.985
Giá vốn khai thác vườn cây cao su	356.244.624	570.277.624
TỔNG CỘNG	91.785.166.251	103.120.148.456

19. CHI PHÍ TÀI CHÍNH

	VND	
	Năm nay	Năm trước
Chi phí lãi vay	845.930.091	1.837.332.366
Lỗ chênh lệch tỷ giá	1.860.127	-
TỔNG CỘNG	847.790.218	1.837.332.366

20. CHI PHÍ QUẢN LÝ DOANH NGHIỆP

	VND	
	Năm nay	Năm trước
Chi phí nhân viên	8.917.805.547	8.914.066.753
Chi phí khấu hao	1.530.540.078	1.564.574.364
Chi phí dịch vụ mua ngoài	1.130.721.310	747.244.930
Chi phí khác	1.302.377.725	1.588.108.945
TỔNG CỘNG	12.881.444.660	12.813.994.992

21. CHI PHÍ SẢN XUẤT, KINH DOANH THEO YẾU TỐ

	VND	
	Năm nay	Năm trước
Các khoản thuế, phí	33.681.228.575	36.655.972.721
Chi phí khấu hao (Thuyết minh số 8 và 9)	32.108.016.175	32.208.837.947
Chi phí nhân viên	25.169.674.974	27.667.999.200
Chi phí dịch vụ mua ngoài	3.839.647.795	3.378.293.297
Chi phí khác	9.868.043.392	16.023.040.283
TỔNG CỘNG	104.666.610.911	115.934.143.448

THUYẾT MINH BÁO CÁO TÀI CHÍNH (tiếp theo)
vào ngày 31 tháng 12 năm 2024 và cho năm tài chính kết thúc cùng ngày

22. THUẾ THU NHẬP DOANH NGHIỆP

Thuế suất thuế thu nhập doanh nghiệp ("thuế TNDN") áp dụng cho Công ty là 20% thu nhập chịu thuế.

Các báo cáo thuế của Công ty sẽ chịu sự kiểm tra của cơ quan thuế. Do việc áp dụng luật và các qui định về thuế có thể được giải thích theo nhiều cách khác nhau, số thuế được trình bày trên báo cáo tài chính có thể sẽ bị thay đổi theo quyết định cuối cùng của cơ quan thuế.

22.1 Chi phí thuế TNDN

	Năm nay	VND Năm trước
Chi phí thuế TNDN hiện hành	18.741.691.787	23.374.995.423
Điều chỉnh thuế TNDN trích thiếu trong những năm trước	-	8.202.000
	18.741.691.787	23.383.197.423
Thu nhập thuế TNDN hoãn lại	(556.800.149)	-
TỔNG CỘNG	18.184.891.638	23.383.197.423

Dưới đây là đối chiếu giữa chi phí thuế TNDN và tổng lợi nhuận kế toán trước thuế nhân với thuế suất thuế TNDN:

	Năm nay	VND Năm trước
Tổng lợi nhuận kế toán trước thuế	94.378.389.527	116.461.997.988
Thuế TNDN theo thuế suất 20%	18.875.677.907	23.292.399.597
<i>Điều chỉnh:</i>		
Chênh lệch tạm thời chưa ghi nhận thuế hoãn lại	(840.000.000)	(21.644.759)
Chi phí không được trừ	149.213.731	104.240.585
Điều chỉnh thuế TNDN trích thiếu trong những năm trước	-	8.202.000
Chi phí thuế TNDN	18.184.891.638	23.383.197.423

22.2 Thuế TNDN hiện hành

Thuế TNDN hiện hành phải trả được xác định dựa trên thu nhập chịu thuế của năm hiện tại. Thu nhập chịu thuế của Công ty khác với lợi nhuận được báo cáo trong báo cáo kết quả hoạt động kinh doanh vì thu nhập chịu thuế không bao gồm các khoản mục thu nhập chịu thuế hay chi phí được khấu trừ cho mục đích tính thuế trong các năm khác và cũng không bao gồm các khoản mục không phải chịu thuế hay không được khấu trừ cho mục đích tính thuế. Thuế TNDN hiện hành phải trả của Công ty được tính theo thuế suất đã ban hành đến ngày kết thúc kỳ kế toán năm.

941
ONG
T P
JY I
PHU
DIC
J-T

THUYẾT MINH BÁO CÁO TÀI CHÍNH (tiếp theo)
vào ngày 31 tháng 12 năm 2024 và cho năm tài chính kết thúc cùng ngày

22. THUẾ THU NHẬP DOANH NGHIỆP (tiếp theo)

22.3 Thuế TNDN hoãn lại

Công ty đã ghi nhận một số tài sản thuế thu nhập hoãn lại với các biến động trong năm nay và năm trước như sau:

			VND	
	Bảng cân đối kế toán		Báo cáo kết quả hoạt động kinh doanh	
	Số cuối năm	Số đầu năm	Năm nay	Năm trước
Dự phòng phải trả	437.388.105	-	437.388.105	-
Chi phí trích trước	119.412.044	-	119.412.044	-
Tài sản thuế thu nhập hoãn lại	556.800.149	-		
Thu nhập thuế thu nhập hoãn lại tính vào kết quả kinh doanh			556.800.149	-

23. NGHIỆP VỤ VỚI CÁC BÊN LIÊN QUAN

Danh sách các bên liên quan có quan hệ kiểm soát với Công ty và các bên liên quan có giao dịch với Công ty trong năm và tại ngày 31 tháng 12 năm 2024 như sau:

Bên liên quan	Mối quan hệ
Tổng Công ty IDICO - CTCP	Công ty mẹ
Công ty TNHH Năng lượng REE	Cổ đông lớn
Ông Nguyễn Văn Thịnh	Chủ tịch HĐQT (từ ngày 18 tháng 4 năm 2023)
Ông Nguyễn Cao Nguyên	Chủ tịch HĐQT (đến ngày 18 tháng 4 năm 2023)
Ông Nguyễn Thanh Hoài	Thành viên HĐQT (đến ngày 24 tháng 4 năm 2024)
Bà Trần Thùy Giang	Thành viên HĐQT không điều hành (từ ngày 18 tháng 4 năm 2023)
Ông Nguyễn Quốc Việt	Thành viên HĐQT không điều hành (từ ngày 24 tháng 4 năm 2024)
Ông Hoàng Văn Hiến	Thành viên HĐQT không điều hành (đến ngày 18 tháng 4 năm 2023)
Ông Nguyễn Phong Danh	Thành viên HĐQT không điều hành
Ông Mai Đình Nhật	Thành viên HĐQT không điều hành
Ông Đoàn Hữu Nghĩa	Trưởng Ban kiểm soát (từ ngày 24 tháng 4 năm 2024)
Ông Nguyễn Đăng Thanh	Trưởng Ban kiểm soát (đến ngày 24 tháng 4 năm 2024)
Ông Vũ Tuấn Anh	Thành viên Ban kiểm soát
Ông Nguyễn Trương Tiến Đạt	Thành viên Ban kiểm soát
Ông Trương Thanh Bình	Giám đốc (từ ngày 15 tháng 5 năm 2024)
Ông Nguyễn Thanh Hoài	Giám đốc (đến ngày 15 tháng 5 năm 2024)
Ông Bùi Hải Nam	Phó Giám đốc
Bà Vũ Thị Thúy	Kế toán trưởng

THUYẾT MINH BÁO CÁO TÀI CHÍNH (tiếp theo)
vào ngày 31 tháng 12 năm 2024 và cho năm tài chính kết thúc cùng ngày

23. NGHIỆP VỤ VỚI CÁC BÊN LIÊN QUAN (tiếp theo)

Giao dịch trọng yếu của Công ty với các công ty liên quan trong năm nay và năm trước bao gồm:

VND			
<i>Bên liên quan</i>	<i>Nội dung nghiệp vụ</i>	<i>Năm nay</i>	<i>Năm trước</i>
Tổng Công ty IDICO - CTCP	Cổ tức công bố	46.598.000.000	27.958.800.000
	Cổ tức đã trả	46.598.000.000	57.498.000.000
Công ty TNHH Năng Lượng REE	Cổ tức công bố	30.867.786.000	18.520.671.600
	Cổ tức đã trả	30.867.786.000	38.735.572.000

Các giao dịch với các bên liên quan khác

Thu nhập của các thành viên Hội đồng Quản trị, Ban Giám đốc, Ban Kiểm soát và các nhân viên quản lý khác:

VND		
	<i>Năm nay</i>	<i>Năm trước</i>
Thu nhập của Hội đồng quản trị	858.000.000	429.000.000
Ông Nguyễn Văn Thịnh	258.000.000	84.600.000
Bà Trần Thùy Giang	162.000.000	56.400.000
Ông Nguyễn Phong Danh	162.000.000	78.000.000
Ông Mai Đình Nhật	162.000.000	78.000.000
Ông Nguyễn Thanh Hoài	22.800.000	78.000.000
Ông Nguyễn Quốc Việt	91.200.000	-
Ông Nguyễn Cao Nguyên	-	32.400.000
Ông Hoàng Văn Hiến	-	21.600.000
Thu nhập của Ban Kiểm soát	346.000.000	169.000.000
Ông Vũ Tuấn Anh	108.000.000	37.600.000
Ông Nguyễn Trương Tiến Đạt	108.000.000	52.000.000
Ông Đoàn Hữu Nghĩa	76.000.000	-
Ông Nguyễn Đăng Thanh	54.000.000	65.000.000
Ông Bùi Tiến Dũng	-	14.400.000
Thu nhập của Ban Giám đốc và Kế toán trưởng	2.291.363.639	2.231.772.724
Ông Trương Thanh Bình	575.000.000	-
Ông Bùi Hải Nam	745.454.545	702.272.730
Bà Vũ Thị Thúy	670.909.093	675.863.636
Ông Nguyễn Thanh Hoài	300.000.001	853.636.358
TỔNG CỘNG	3.495.363.639	2.829.772.724

PHIẾ

THUYẾT MINH BÁO CÁO TÀI CHÍNH (tiếp theo)
vào ngày 31 tháng 12 năm 2024 và cho năm tài chính kết thúc cùng ngày

24. CÁC CAM KẾT THUÊ HOẠT ĐỘNG

Công ty hiện đang thuê đất theo hợp đồng thuê hoạt động. Vào ngày kết thúc kỳ kế toán năm, các khoản tiền thuê dự kiến phải trả trong tương lai theo hợp đồng thuê hoạt động được trình bày như sau:

	VND	
	Số cuối năm	Số đầu năm
Dưới 1 năm	58.451.409	58.451.409
Từ 1 đến 5 năm	292.257.045	292.257.045
Trên 5 năm	1.563.575.191	1.592.800.895
TỔNG CỘNG	1.914.283.645	1.943.509.349

25. CÁC SỰ KIỆN PHÁT SINH SAU NGÀY KẾT THÚC KỲ KẾ TOÁN NĂM

Không có sự kiện nào khác phát sinh sau ngày kết thúc kỳ kế toán năm yêu cầu phải được điều chỉnh hay trình bày trong báo cáo tài chính của Công ty.

Tỉnh Bình Phước, Việt Nam

Ngày 14 tháng 3 năm 2025

Trần Thị Mai
Người lập

Vũ Thị Thúy
Kế toán trưởng

Trương Thanh Bình
Giám đốc

EY | Building a better working world

EY is building a better working world by creating new value for clients, people, society and the planet, while building trust in capital markets.

Enabled by data, AI and advanced technology, EY teams help clients shape the future with confidence and develop answers for the most pressing issues of today and tomorrow.

EY teams work across a full spectrum of services in assurance, consulting, tax, strategy and transactions. Fueled by sector insights, a globally connected, multi-disciplinary network and diverse ecosystem partners, EY teams can provide services in more than 150 countries and territories.

All in to shape the future with confidence.

EY refers to the global organization, and may refer to one or more, of the member firms of Ernst & Young Global Limited, each of which is a separate legal entity. Ernst & Young Global Limited, a UK company limited by guarantee, does not provide services to clients. Information about how EY collects and uses personal data and a description of the rights individuals have under data protection legislation are available via ey.com/privacy. EY member firms do not practice law where prohibited by local laws. For more information about our organization, please visit ey.com.

© 2025 Ernst & Young Vietnam Limited. All Rights Reserved.

ey.com/en_vn